



Futura club
POLIGONI DI TIRO

Presenta

4[^] Prova Grand Slam 2010

GARA VALIDA PER IL CAMPIONATO REGIONALE LAZIO 2009

*28 Febbraio 2010 Castel Sant'Elia
(VT)*



Vi invita al

4[^] Prova Grand Slam 2010

III campionato regionale Lazio - 2010
FUTURA CLUB Shooting Range - Castel Sant'Elia (VT)
(a 20 minuti d a Roma)

28 FEBBRAIO 2010

8 ESERCIZI - 129 COLPI MINIMI - 645 PUNTEGGIO MASSIMO
TUTTE LE DIVISIONI AMMESSE
I.P.S.C. January 2004 Ed. RULEBOOK
Regolamento III Regional Lazio 2010

MATCH INFO: Il Match sarà disputato presso il "FUTURA CLUB" Shooting Range, domenica 28 FEBBRAIO 2010. Tutti i tiratori termineranno la loro prova nella stessa giornata; le slot sono disponibili per il giorno di domenica. I tiratori dovranno trovarsi sul campo di gara entro le ore 07:30 per il ritiro dei documenti di gara; il match avrà inizio alle ore 08:00.

ISCRIZIONI: il numero massimo delle slot di partecipazione è limitato a 112 slot per la giornata di domenica (per le iscrizioni vige il regolamento sportivo F.I.T.D.S.). Nell'inoltrare l'iscrizione si prega di indicare chiaramente Cognome, Nome, Divisione e classe di appartenenza oltre al Power Factor; indicare infine il gruppo di preferenza.

CONTATTI:

<i>Barilaro Maria Vittoria</i>	E-Mail: info@futuraclub.it
Phone: +39 335 5228325	Fax: +39 06 4060764

L'iscrizione si riterrà definitivamente accettata al momento del perfezionamento della quota di € 40,00 da effettuare con bonifico bancario intestato a:

<i>A.P.D.T. FUTURA CLUB</i>
<i>MONTE DEI PASCHI SIENA AG 11 ROMA</i>
<i>CODICE IBAN: IT 42 0 0103003211000001684050</i>

TERMINE ULTIMO PER LE ISCRIZIONI: 24 FEBBRAIO 2010.

REGOLAMENTO: I.P.S.C. January 2004 edition

MATCH DIRECTOR: Mr. Guido Matteini.

MUNIZIONAMENTO: non ci sono restrizioni per l'uso di munizioni.

RISTORO: è disponibile una confortevole area e servizio di ristoro sul campo.

DIRECTIONS TO THE RANGE:



Da Roma
Via Cassia Bis,
uscita n. 5
Umiltà/Nepi
Dopo circa 3 km,
Strada Selciatella, poi
seguire indicazioni
per il Poligono

Dall'A1
Uscita Magliano Sabina
direzione
Civita Castellana/Nepi
Superata Nepi,
strada Selciatella, poi
seguire indicazioni
per il Poligono

**Clicca qui per
la piantina
stampabile**

COORDINATE PER IL TUO NAVIGATORE: 42°12'50.69"N /12°21'27.84"E



4[^] Prova Grand Slam 2010

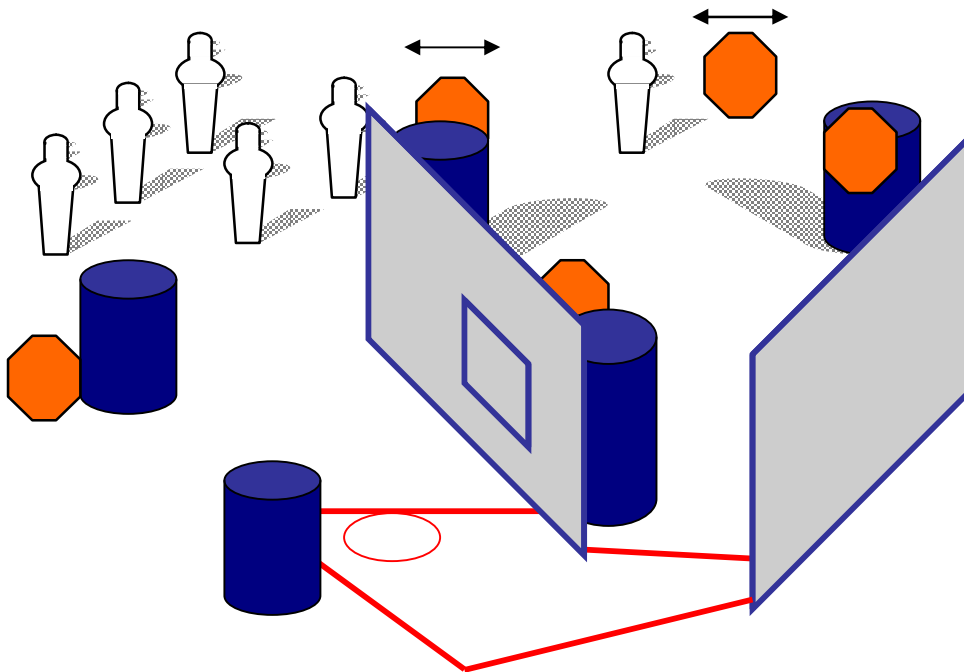
GARA VALIDA PER IL CAMPIONATO REGIONALE LAZIO 2010
FUTURA CLUB Shooting Range - Castel Sant'Elia-VT-

28 febbraio 2010

Match Profile:

STAGE	COURSE TYPE	COUNT METHOD	PAPER TARGETS	PEPPER POPPERS	PLATES	PENALTY TARGETS	MIN. ROUNDS	MAX POINTS	STAGE %
1	Medium Course	Comstock	5	6			16	80	
2	Short Course	Comstock	1	7			9	45	
3	Long Course	Comstock	13	2		2	28	140	
4	Medium Course	Comstock	7	2			16	80	
5	Short Course	Comstock	2	5			9	45	
6	Medium Course	Comstock	5	6			16	80	
7	Long Course	Comstock	13				26	130	
8	Short Course	Comstock	2	4	1		9	45	
Total			58	32	1	2	129	645	

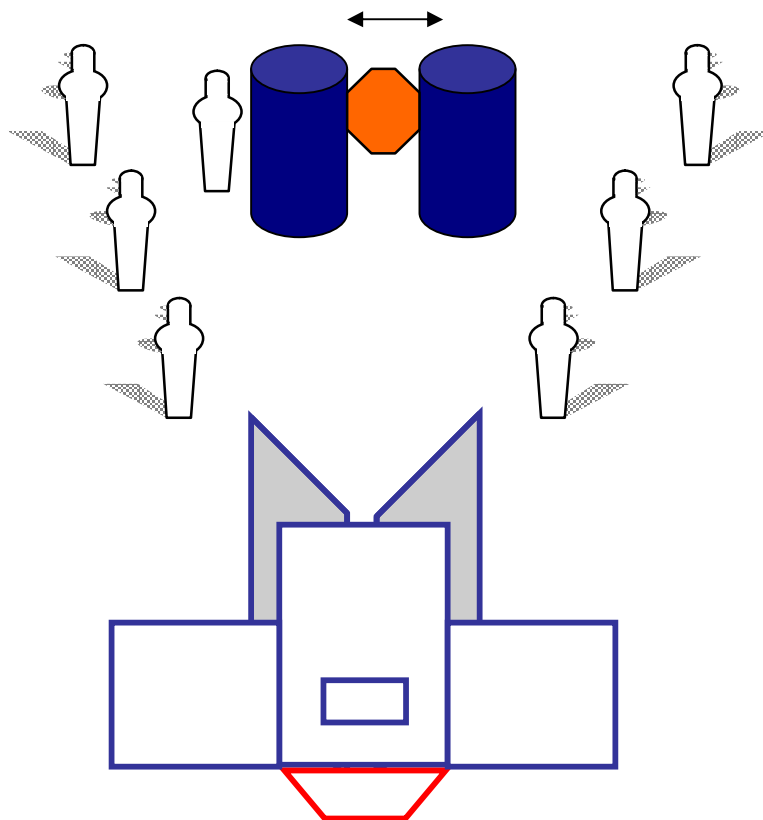
STAGE 1 - Medium Course (settore 6)



INFO STAGE 1

TYPE:	Medium course.	TARGETS:	<ul style="list-style-type: none"> • 5 Classic Targets • 6 Pepper Poppers
SCORING:	Comstock.	MINIMUM ROUNDS:	16 Rounds.
DISTANCES:	2-10 m	MAX POINTS:	80 Points.
START:	Audible signal	PENALTIES:	As per current edition of IPSC Rule Book.
STOP:	Last shot.		
START POSITION:	Tiratore sulla start line come indicato dal R.O. arma in condizione di pronto come previsto nelle varie division.		
PROCEDURE:	Al segnale acustico il tiratore ingaggia ed abbatte i bersagli quando visibili in ordine libero rispettando F.L. ed angoli di sicurezza.		
DESIGN NOTES:	i pepper attivano i target bobber		

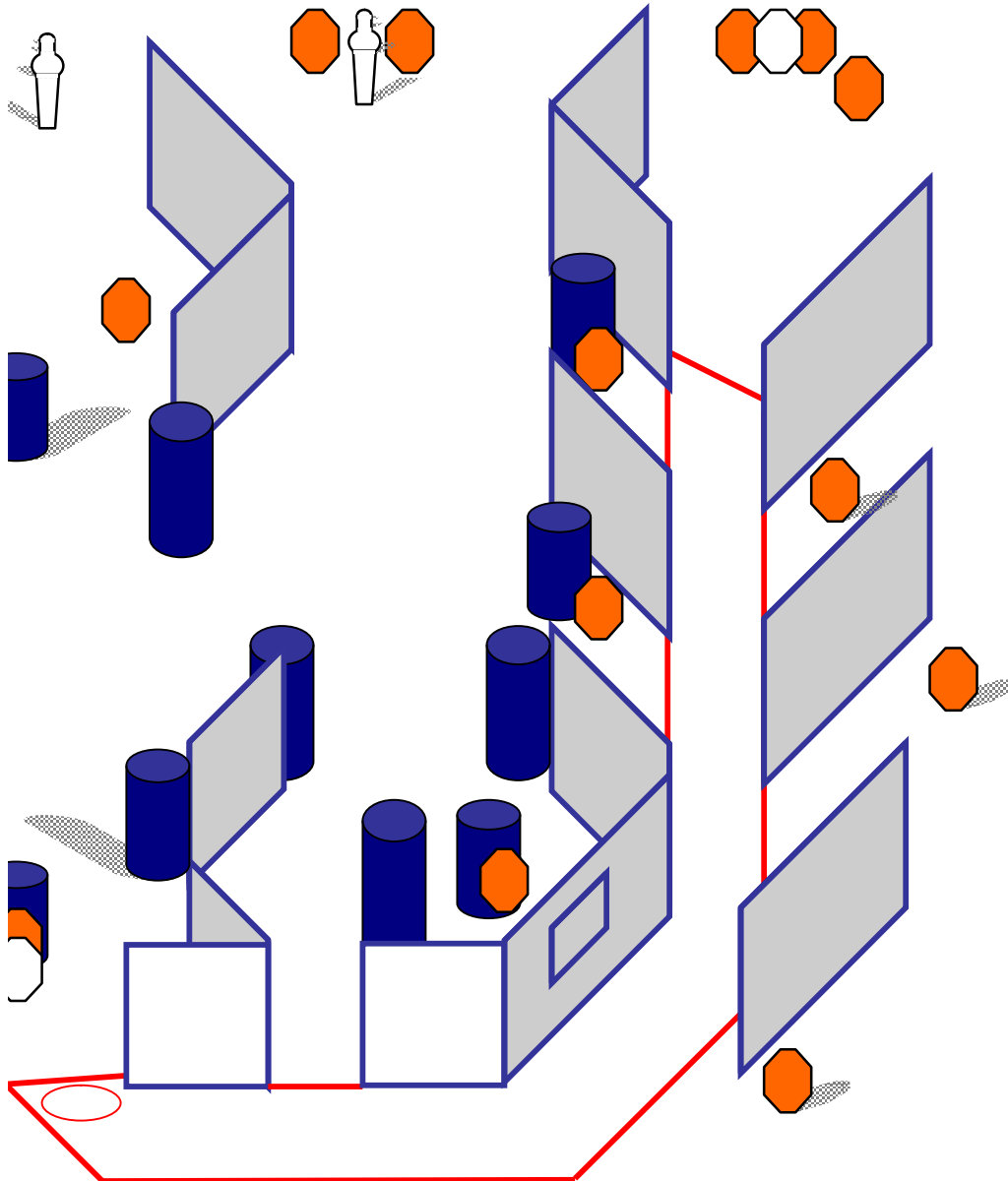
STAGE 2 – Short Course (SETTORE 7)



INFO STAGE 2

TYPE:	Short course.	TARGETS:	<ul style="list-style-type: none"> • 1 Classic Targets • 7 Pepper Poppers
SCORING:	Comstock.	MINIMUM ROUNDS:	9 Rounds.
DISTANCES:	8-12 m	MAX POINTS:	45 Points.
START:	Audible signal	PENALTIES:	As per current edition of IPSC Rule Book.
STOP:	Last shot.		
START POSITION:	Tiratore nel box (relax) di fronte alla finestra, arma in fondina in condizione di pronto come previsto nelle varie divisioni.		
PROCEDURE:	Al segnale acustico il tiratore resta nel box e, rispettando gli angoli di sicurezza ingaggia ed abbatte i bersagli any order free style.		
DESIGN NOTES:	pepper attiva bobber		

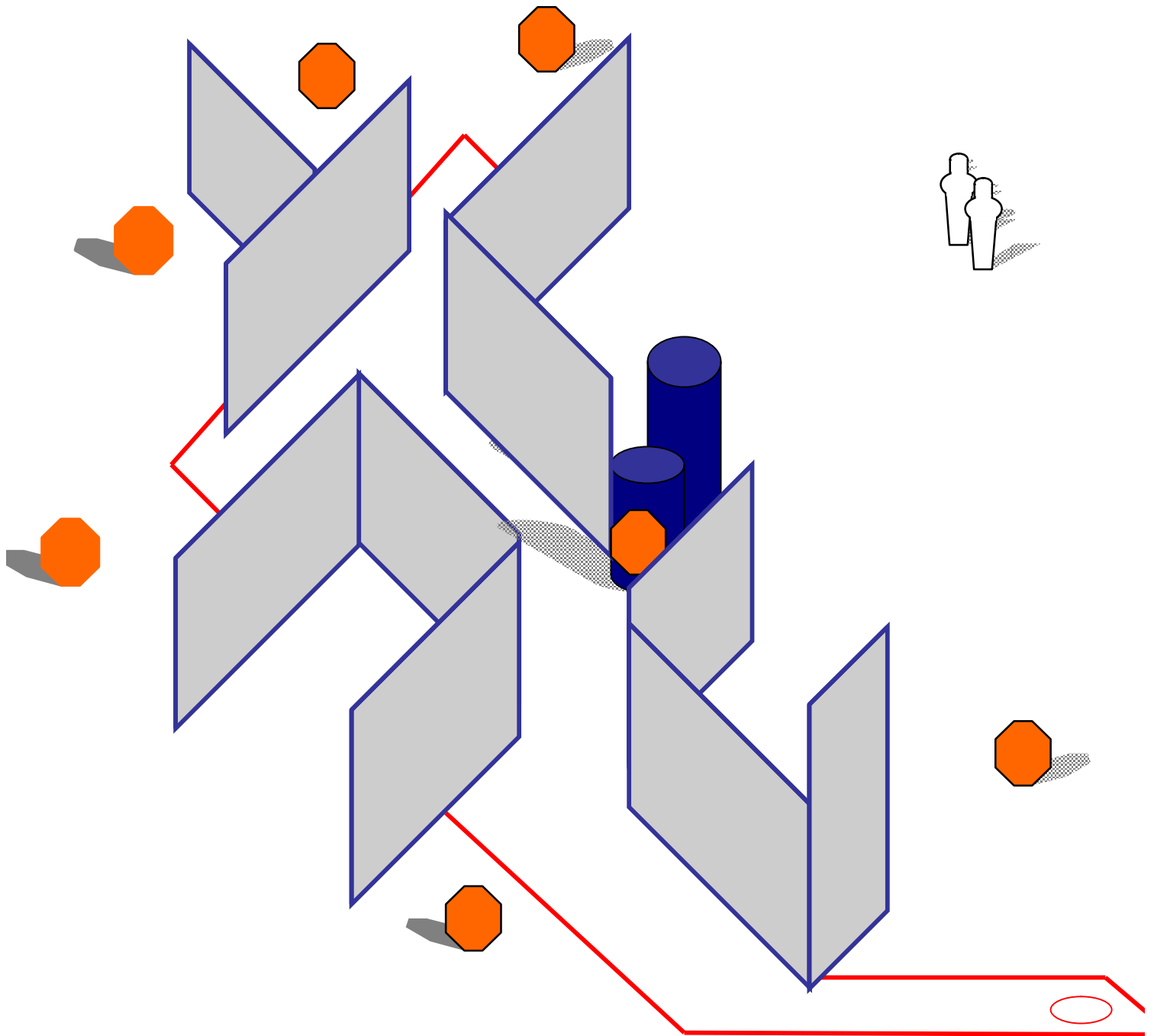
STAGE 3 Long Course (SETTORE 8)



INFO STAGE 3

TYPE:	Long Course.	TARGETS:	<ul style="list-style-type: none"> • 13 Classic Targets • 2 Pepper Poppers • 2 Penalty Targets.
SCORING:	Comstock.	MINIMUM ROUNDS:	28 Rounds.
DISTANCES:	2-25 m	MAX POINTS:	140 Points.
START:	Audible signal	PENALTIES:	As per current edition of IPSC Rule Book.
STOP:	Last shot.		
START POSITION:	Tiratore sulla start line di fronte ai bersagli come indicato dal R.O.(punte dei piedi che toccano i segni, relax); arma in fondina in condizione di pronto come previsto nelle varie divisioni.		
PROCEDURE:	Al segnale acustico il tiratore ingaggia ed abbatte i bersagli quando visibili in ordine libero rispettando Fault Line ed angoli di sicurezza.		
NOTA R.O.:	la lettura dei punti inizierà prima del termine dell'esercizio; il tiratore può delgare altro tiratore al conteggio dei punti.		

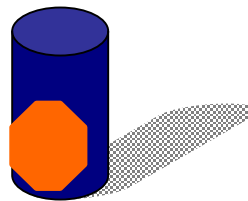
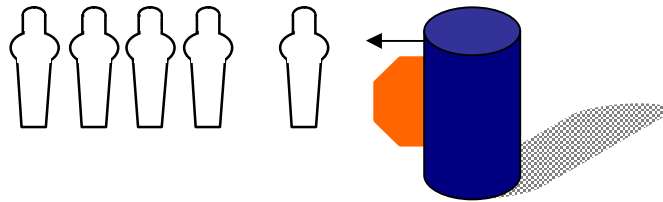
STAGE 4 Medium Course (SETTORE 9)



INFO STAGE 4

TYPE:	Medium Course.	TARGETS:	<ul style="list-style-type: none"> • 7 Classic Targets • 2 Pepper Poppers
SCORING:	Comstock.	MINIMUM ROUNDS:	16 Rounds.
DISTANCES:	2-18 m	MAX POINTS:	80 Points.
START:	Audible signal	PENALTIES:	As per current edition of IPSC Rule Book.
STOP:	Last shot.		
START POSITION:	Tiratore sulla start line di fronte ai bersagli come indicato dal R.O. (punte dei piedi che toccano i segni, relax); arma in fondina in condizione di pronto come previsto nelle varie divisioni.		
PROCEDURE:	Al segnale acustico il tiratore ingaggia ed abbatte i bersagli quando visibili in ordine libero rispettando Fault Line ed angoli di sicurezza.		

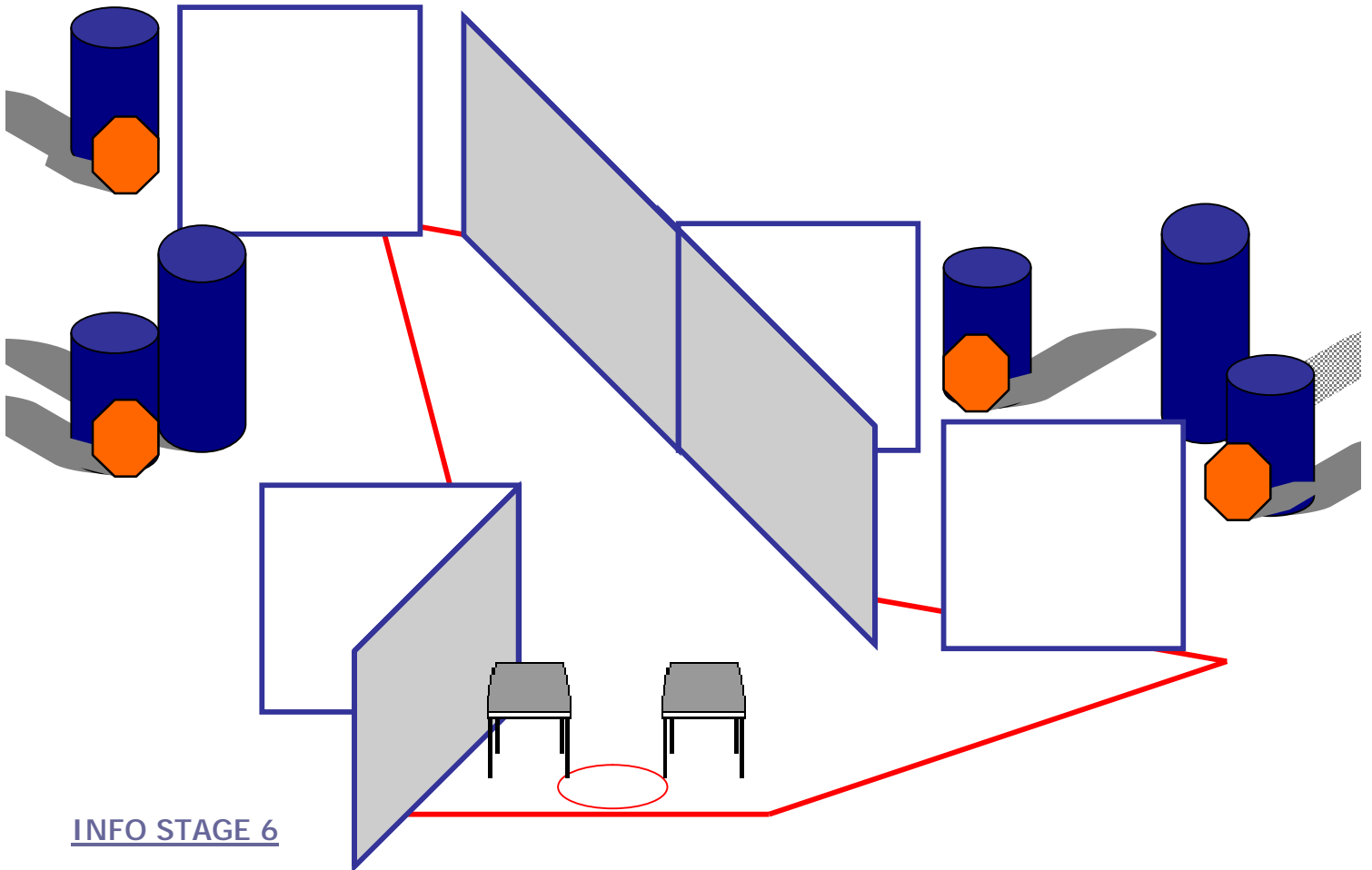
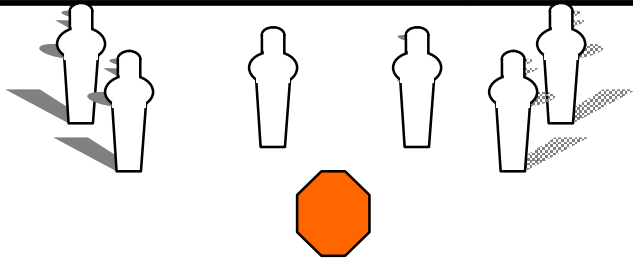
STAGE 5 - Short Course (SETTORE 10)



INFO STAGE 5

TYPE:	Short Course.	TARGETS:	<ul style="list-style-type: none">• 2 Classic Targets• 5 Pepper Poppers
SCORING:	Comstock.	MINIMUM ROUNDS:	9 Rounds.
DISTANCES:	2 - 8 m	MAX POINTS:	45 Points.
START:	Audible signal	PENALTIES:	As per current edition of IPSC Rule Book.
STOP:	Last shot.		
START POSITION:	Il tiratore nel box, come indicato dal R.O. (relax), arma carica in fondina in condizione di pronto come previsto nelle varie divisioni.		
PROCEDURE:	Al segnale acustico il tiratore ingaggia ed abbatte i bersagli in ordine libero rispettando fault line ed angoli di sicurezza.		
DESIGN NOTES:	Pepper popper 1 attiva bobber		

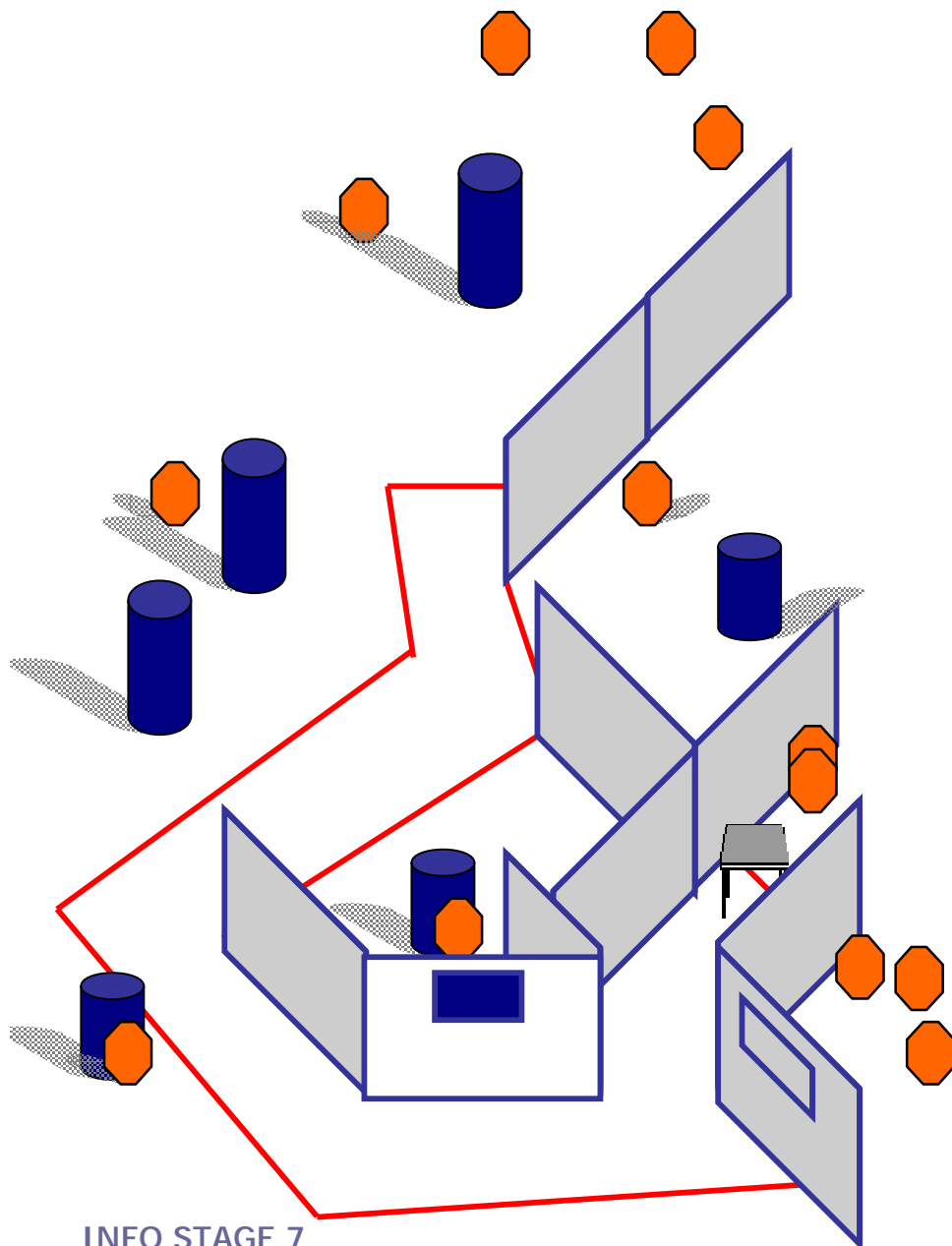
STAGE 6 - Medium Course (SETTORE 12)



INFO STAGE 6

TYPE:	Medium course.	TARGETS:	<ul style="list-style-type: none"> • 5 Classic Targets • 6 pepper popper.
SCORING:	Comstock.	MINIMUM ROUNDS:	16 Rounds.
DISTANCES:	4-12 m	MAX POINTS:	80 Points.
START:	Audible signal	PENALTIES:	As per current edition of IPSC Rule Book.
STOP:	Last shot.		
START POSITION:	Tiratore sulla start line spalle ai bersagli come indicato dal R.O. (punte dei piedi che toccano i segni, relax); arma scarica sul tavolo A e tutti i caricatori che si vogliono utilizzare sul tavolo B, o viceversa.		
PROCEDURE:	Al segnale acustico il tiratore ingaggia ed abbatte i bersagli quando visibili rispettando fault line ed angoli di sicurezza.		

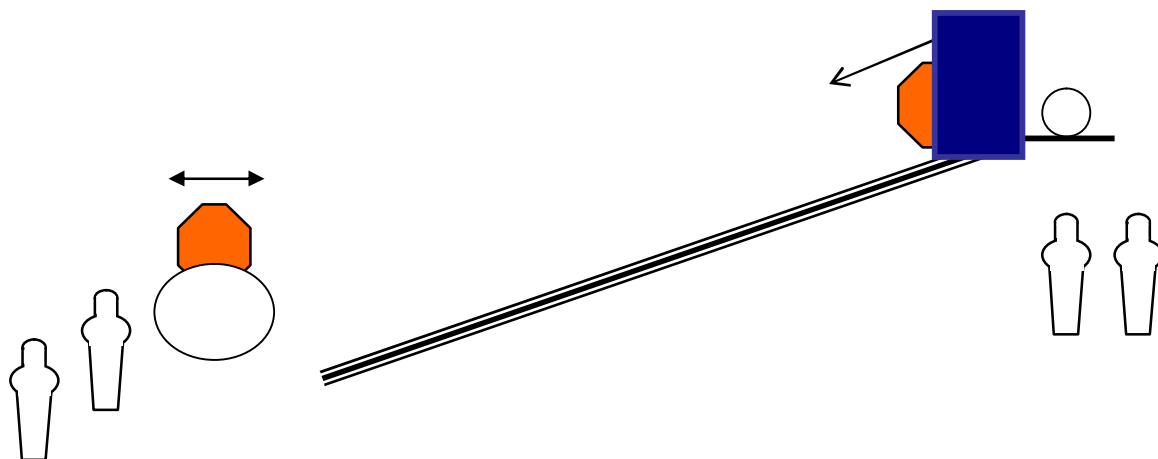
STAGE 7 Long Course (SETTORE 13)



INFO STAGE 7

TYPE:	Long Course.	TARGETS:	• 13 Classic targets
SCORING:	Comstock.	MINIMUM ROUNDS:	26 Rounds.
DISTANCES:	2-18 m	MAX POINTS:	130 Points.
START:	Audible signal	PENALTIES:	As per current edition of IPSC Rule Book.
STOP:	Last shot.		
START POSITION:	Tiratore sulla start line fronte ai bersagli (relax) arma sul tavolo in condizione di pronto come previsto nelle varie divisioni.		
PROCEDURE:	Al segnale acustico il tiratore ingaggia ed abbatte i bersagli quando visibili in ordine libero rispettando Fault Line ed angoli di sicurezza.		
NOTA R.O.:	la lettura dei punti inizierà prima del termine dell'esercizio; il tiratore può delgare altro tiratore al conteggio dei punti.		

STAGE 8 – Short Course (SETTORE 4)



INFO STAGE 8

TYPE:	Short Course	TARGETS:	<ul style="list-style-type: none"> • 2 Classic Targets • 1 metal plate • 4 pepper popper
SCORING:	Comstock	ROUNDS:	9 Rounds.
DISTANCES:	9 m	MAX POINTS:	45 Points.
START:	Audible signal	PENALTIES:	As per current edition of IPSC Rule Book.
STOP:	Last shot.		
START POSITION:	Tiratore nel box (surrender) fronte ai bersagli, arma in fondina in condizione di pronto come previsto nelle varie divisioni.		
PROCEDURE:	Al segnale acustico il tiratore, restando all'interno del box e rispettando gli angoli di sicurezza, ingaggia ed abbatte i bersagli any order free style		
DESIGN NOTES:	Il Metal Plate attiva moveer e bobber		