



**Futura club**  
POLIGONI DI TIRO

*Presenta*

## *2<sup>^</sup> Prova Grand Slam 2010*

*GARA VALIDA PER IL CAMPIONATO REGIONALE LAZIO 2009*

*31 Gennaio 2010 Castel Sant'Elia (VT)*



Vi invita al

## 2<sup>^</sup> Prova Grand Slam 2010

Gara valida per il III Regional Lazio - 2010

**FUTURA CLUB Shooting Range - Castel Sant'Elia (VT)**  
(a 20 minuti d a Roma)

*31 gennaio 2010*

7 ESERCIZI – 128 COLPI MINIMI - 640 PUNTEGGIO MASSIMO  
TUTTE LE DIVISIONI AMMESSE  
I.P.S.C. January 2004 Ed. RULEBOOK  
Regolamento III Regional Lazio 2010

MATCH INFO: Il Match sarà disputato presso il "FUTURA CLUB" Shooting Range, domenica 31 gennaio 2010. Tutti i tiratori termineranno la loro prova nella stessa giornata; le slot sono disponibili per il giorno di domenica. I tiratori dovranno trovarsi sul campo di gara entro le ore 07:30 per il ritiro dei documenti di gara; il match avrà inizio alle ore 08:00.

ISCRIZIONI: il numero massimo delle slot di partecipazione è limitato a 110 slot per la giornata di domenica (per le iscrizioni vige il regolamento sportivo F.I.T.D.S. ed il regolamento del Regional Lazio 2010). Nell'inoltrare l'iscrizione si prega di indicare chiaramente Cognome, Nome, Divisione e classe di appartenenza oltre al Power Factor; indicare infine il gruppo di preferenza.

CONTATTI:

<b>Barilaro Maria Vittoria</b>	<b>E-Mail: <a href="mailto:info@futuraclub.it">info@futuraclub.it</a></b>
<b>Phone: +39 335 5228325</b>	<b>Fax: +39 06 4060764</b>

L'iscrizione sarà convalidata solo al momento del perfezionamento della quota di € 40,00 (junior gratuito) da effettuare con bonifico bancario intestato a:

<b>A.P.D.T. FUTURA CLUB</b>
<b>MONTE DEI PASCHI SIENA AG 11 ROMA</b>
<b>CODICE IBAN: IT 42 0 0103003211000001684050</b>

TERMINE ULTIMO PER LE ISCRIZIONI: 26 gennaio 2010.

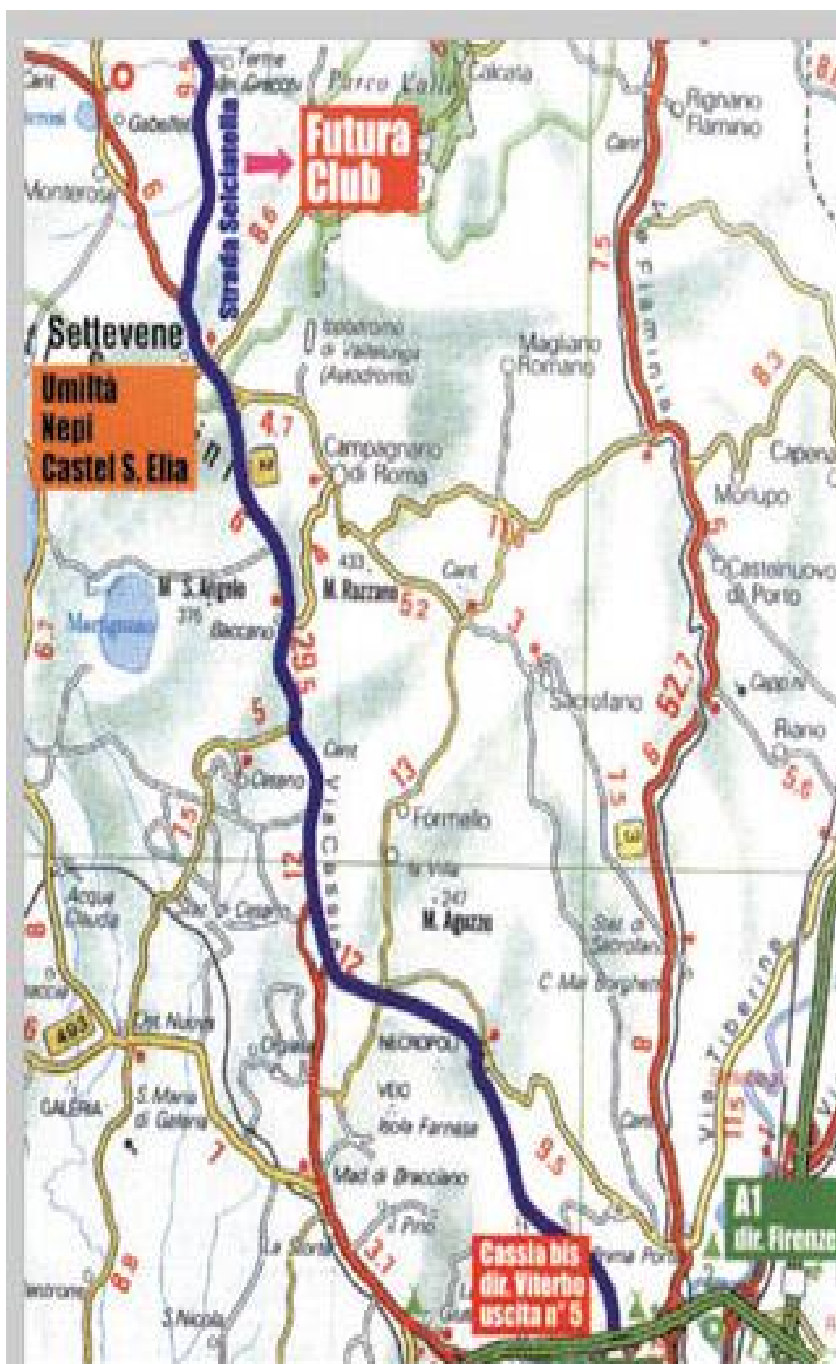
REGOLAMENTO: I.P.S.C. January 2004 edition

MATCH DIRECTOR: Mr. Guido Matteini.

MUNIZIONAMENTO: non ci sono restrizioni per l'uso di munizioni.

RISTORO: è disponibile una confortevole area e servizio di ristoro sul campo.

*DIRECTIONS TO THE RANGE:*



Da Roma  
Via Cassia Bis,  
uscita n. 5  
Umiltà/Nepi  
Dopo circa 3 km,  
Strada Selciatella, poi  
seguire indicazioni  
per il Poligono

Dall'A1  
Uscita Magliano Sabina  
direzione  
Civita Castellana/Nepi  
Superata Nepi,  
strada Selciatella, poi  
seguire indicazioni  
per il Poligono

**Clicca qui per  
la piantina  
stampabile**

*COORDINATE PER IL TUO NAVIGATORE: 42°12'50.69"N /12°21'27.84"E*



## 2<sup>^</sup> Prova Grand Slam 2010

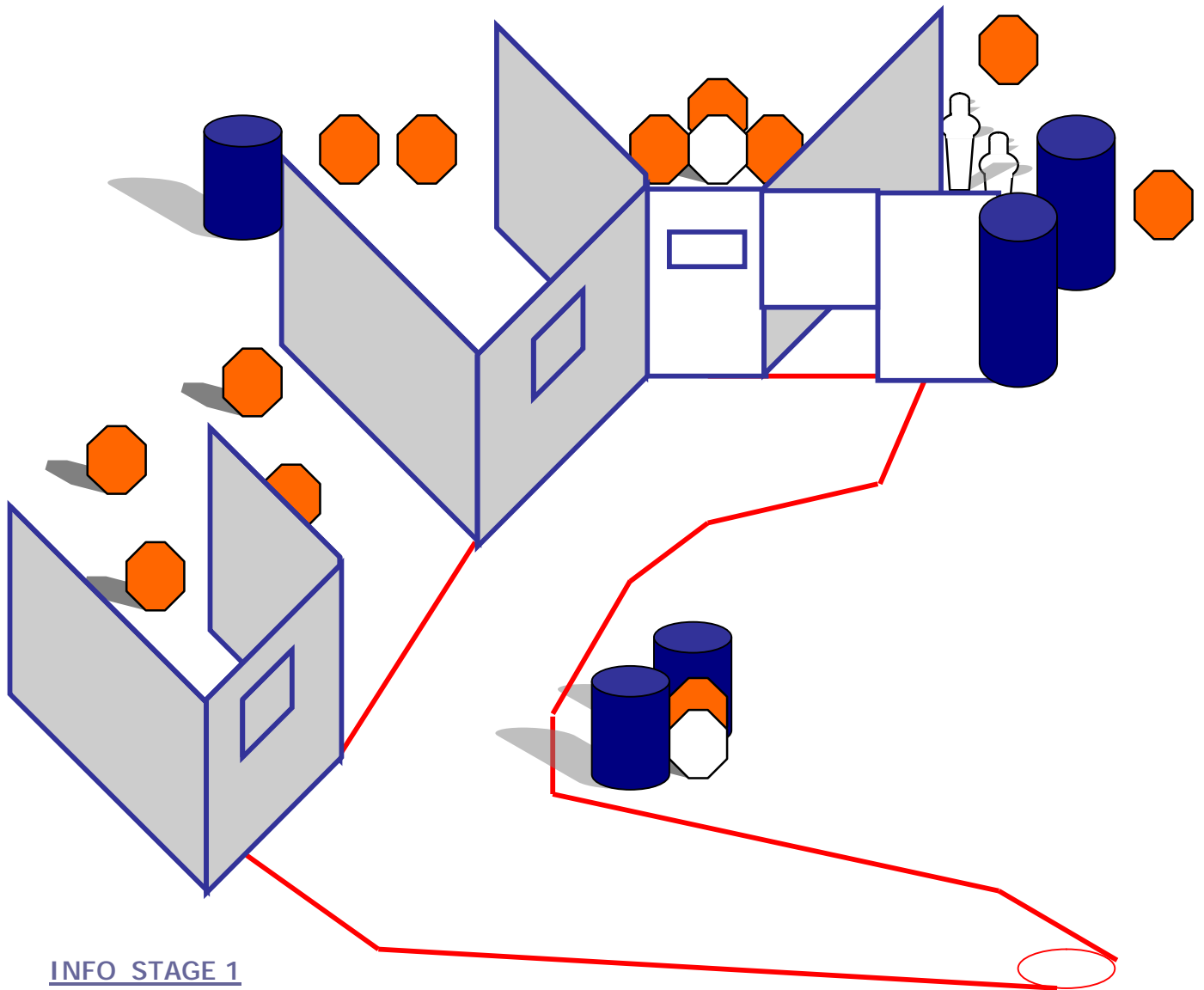
GARA VALIDA PER IL III REGIONAL LAZIO - 2010  
FUTURA CLUB Shooting Range - Castel Sant'Elia-VT-

*31 gennaio 2010*

Match Profile:

STAGE	COURSE TYPE	COUNT METHOD	PAPER TARGETS	PEPPER POPPERS	PLATES	PENALTY TARGETS	MIN. ROUNDS	MAX POINTS
1	Long course	Comstock	12	2		2	26	130
2	Short Course	Comstock	1	7			9	45
3	Long course	Comstock	12	2		2	26	130
4	Medium Course	Comstock	7	2			16	80
5	Short Course	Comstock	3	6			9	45
6	Medium course	Comstock	7	2			16	80
7	Long Course	Comstock	13				26	130
Total			55	21		4	128	640

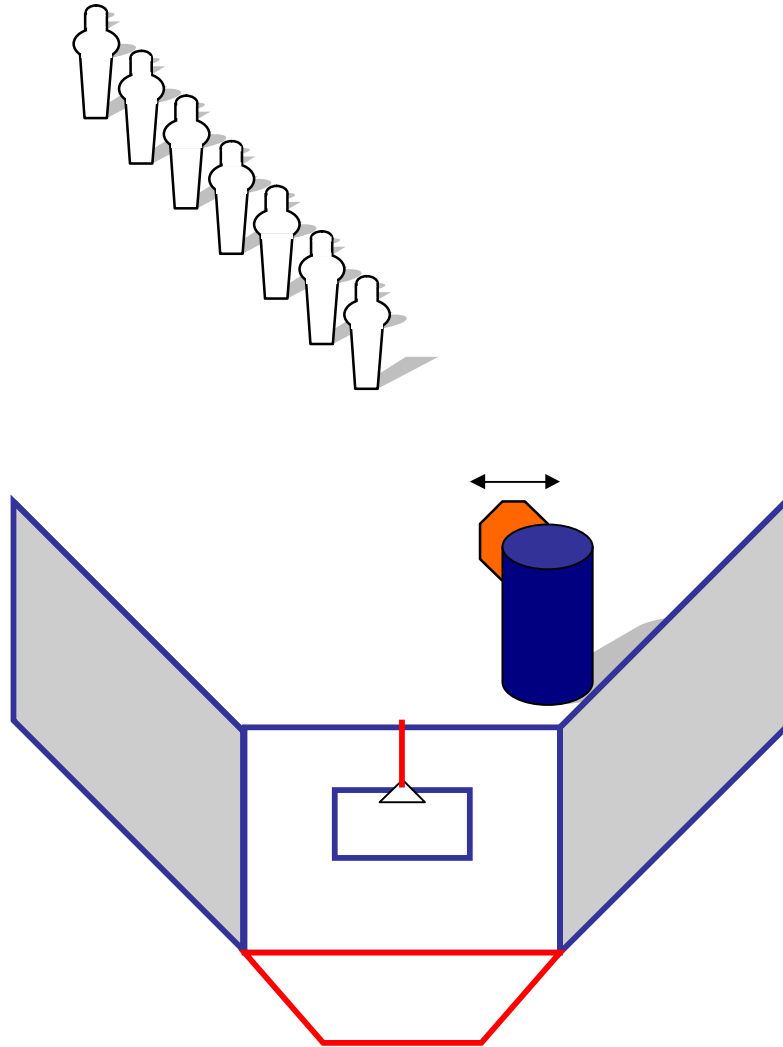
# STAGE 1 Long Course (SETTORE 6)



## INFO STAGE 1

<b>TYPE:</b>	Long course.	<b>TARGETS:</b>	<ul style="list-style-type: none"> <li>• 12 Classic Targets</li> <li>• 2 Pepper Poppers</li> <li>• 2 Penalty Targets.</li> </ul>
<b>SCORING:</b>	Comstock.	<b>MINIMUM ROUNDS:</b>	26 Rounds.
<b>DISTANCES:</b>	3-18 m	<b>MAX POINTS:</b>	130 Points.
<b>START:</b>	Audible signal	<b>PENALTIES:</b>	As per current edition of IPSC Rule Book.
<b>STOP:</b>	Last shot.		
<b>START POSITION:</b>	Tiratore sulla start line come indicato dal R.O., arma in condizione di pronto come previsto nelle rispettive divisioni.		
<b>PROCEDURE:</b>	Al segnale acustico il tiratore ingaggia ed abbatte i bersagli quando visibili in ordine libero rispettando F.L.ed angoli di sicurezza.		
<b>DESIGN NOTES:</b>			

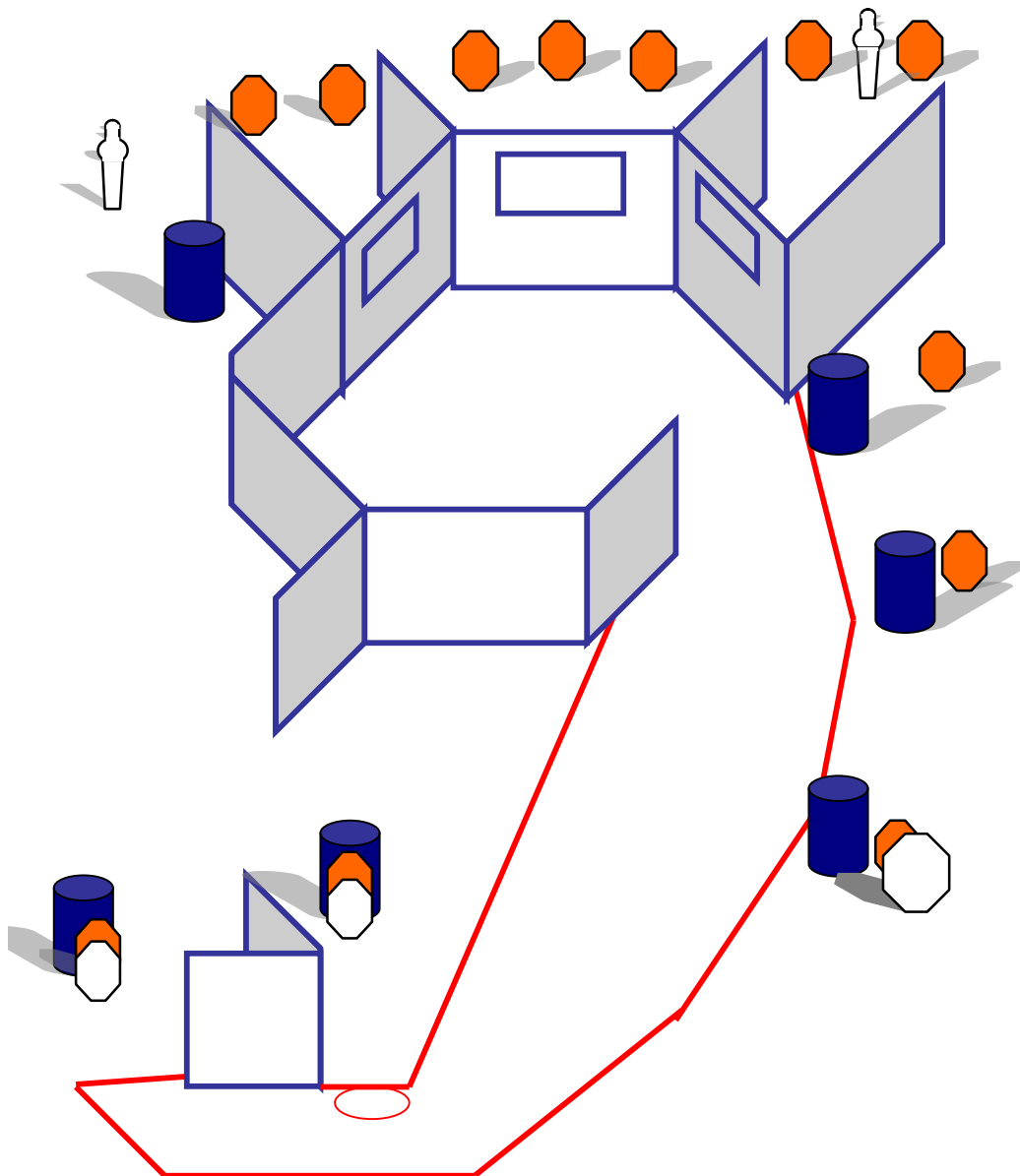
## STAGE 2 – Short Course (SETTORE 7)



### INFO STAGE 2

<b>TYPE:</b>	Short course.	<b>TARGETS:</b>	<ul style="list-style-type: none"> <li>• 1 Classic Targets</li> <li>• 7 Pepper Poppers</li> </ul>
<b>SCORING:</b>	Comstock.	<b>MINIMUM ROUNDS:</b>	9 Rounds.
<b>DISTANCES:</b>	2-10 m	<b>MAX POINTS:</b>	45 Points.
<b>START:</b>	Audible signal	<b>PENALTIES:</b>	As per current edition of IPSC Rule Book.
<b>STOP:</b>	Last shot.		
<b>START POSITION:</b>	Tiratore di fronte alla finestra come indicato dal R.O., arma in fondina in condizione di pronto come previsto nelle varie divisioni.		
<b>PROCEDURE:</b>	Al segnale acustico il tiratore ingaggia ed abbatte i bersagli in ordine libero e rispettando Fault line ed angoli di sicurezza.		
<b>DESIGN NOTES:</b>	la finestra si apre con una maniglia a carrucola. il bobber viene attivato con l'apertura della finestra.		

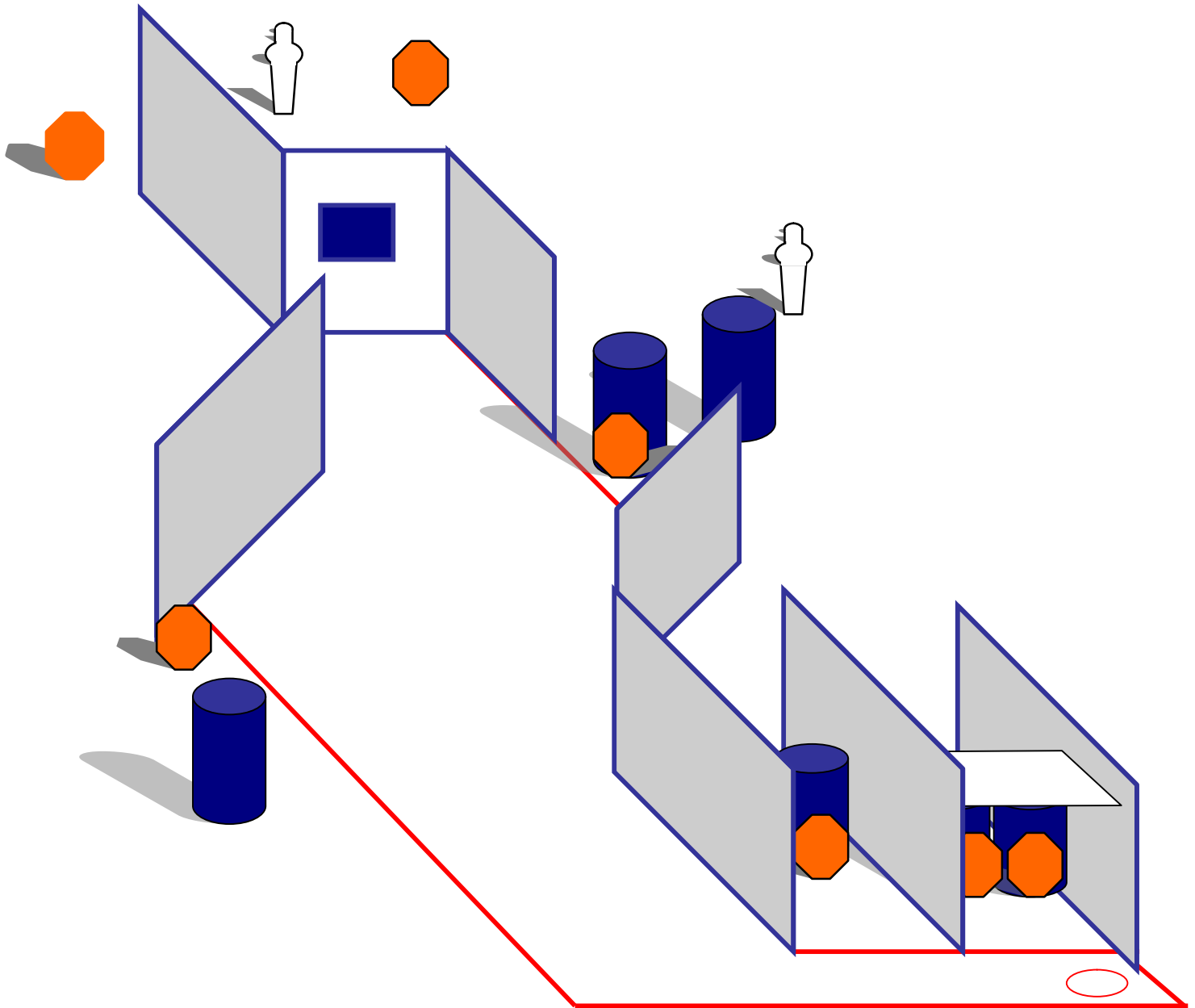
## STAGE 3 Long Course (SETTORE 8)



### INFO STAGE 3

<b>TYPE:</b>	Long Course.	<b>TARGETS:</b>	<ul style="list-style-type: none"> <li>• 12 Classic Targets</li> <li>• 2 Pepper Poppers</li> <li>• 2 Penalty Targets.</li> </ul>
<b>SCORING:</b>	Comstock.	<b>MINIMUM ROUNDS:</b>	26 Rounds.
<b>DISTANCES:</b>	2-18 m	<b>MAX POINTS:</b>	130 Points.
<b>START:</b>	Audible signal	<b>PENALTIES:</b>	As per current edition of IPSC Rule Book.
<b>STOP:</b>	Last shot.		
<b>START POSITION:</b>	Tiratore sulla start line di fronte ai bersagli; arma in fondina in condizione di pronto come previsto nelle varie divisioni.		
<b>PROCEDURE:</b>	Al segnale acustico il tiratore ingaggia ed abbatte i bersagli quando visibili in ordine libero rispettando Fault Line ed angoli di sicurezza.		

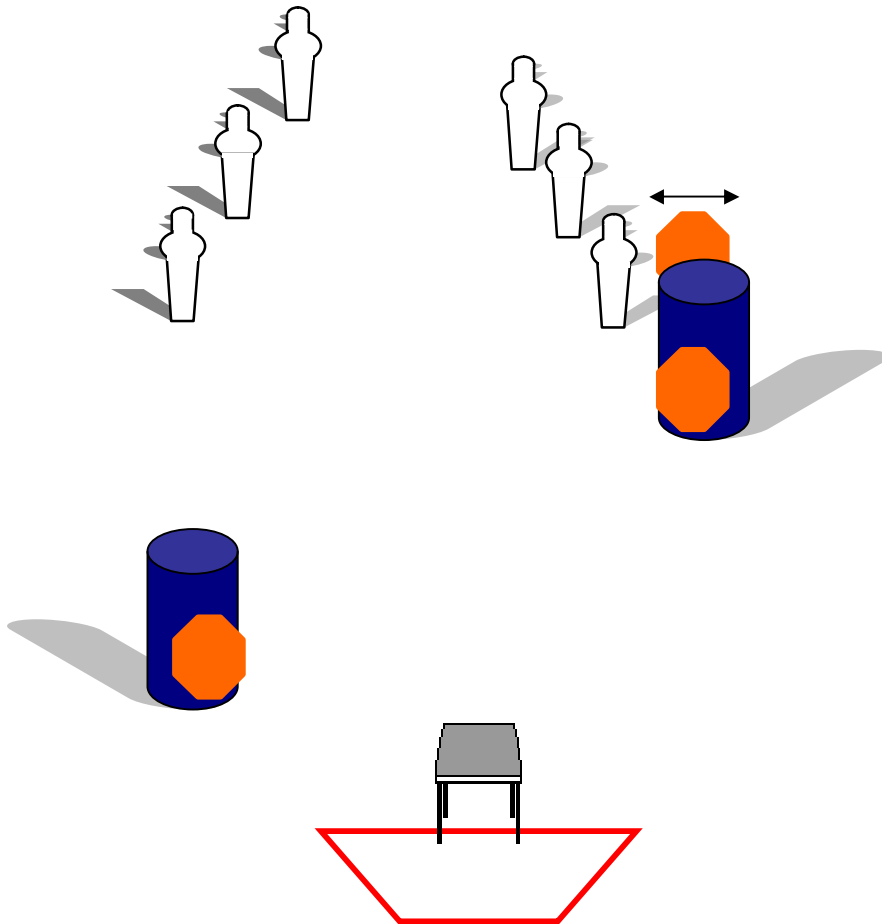
## STAGE 4 Medium Course (SETTORE 9)



### INFO STAGE 4

<b>TYPE:</b>	Medium Course.	<b>TARGETS:</b>	<ul style="list-style-type: none"> <li>• 7 Classic Targets</li> <li>• 2 Pepper Poppers</li> </ul>
<b>SCORING:</b>	Comstock.	<b>MINIMUM ROUNDS:</b>	16 Rounds.
<b>DISTANCES:</b>	2-18 m	<b>MAX POINTS:</b>	80 Points.
<b>START:</b>	Audible signal	<b>PENALTIES:</b>	As per current edition of IPSC Rule Book.
<b>STOP:</b>	Last shot.		
<b>START POSITION:</b>	Tiratore in posizione surrender sulla start line di fronte ai bersagli; arma in fondina in condizione di pronto come previsto nelle varie divisioni.		
<b>PROCEDURE:</b>	Al segnale acustico il tiratore ingaggia ed abbatte i bersagli quando visibili in ordine libero rispettando Fault Line ed angoli di sicurezza.		

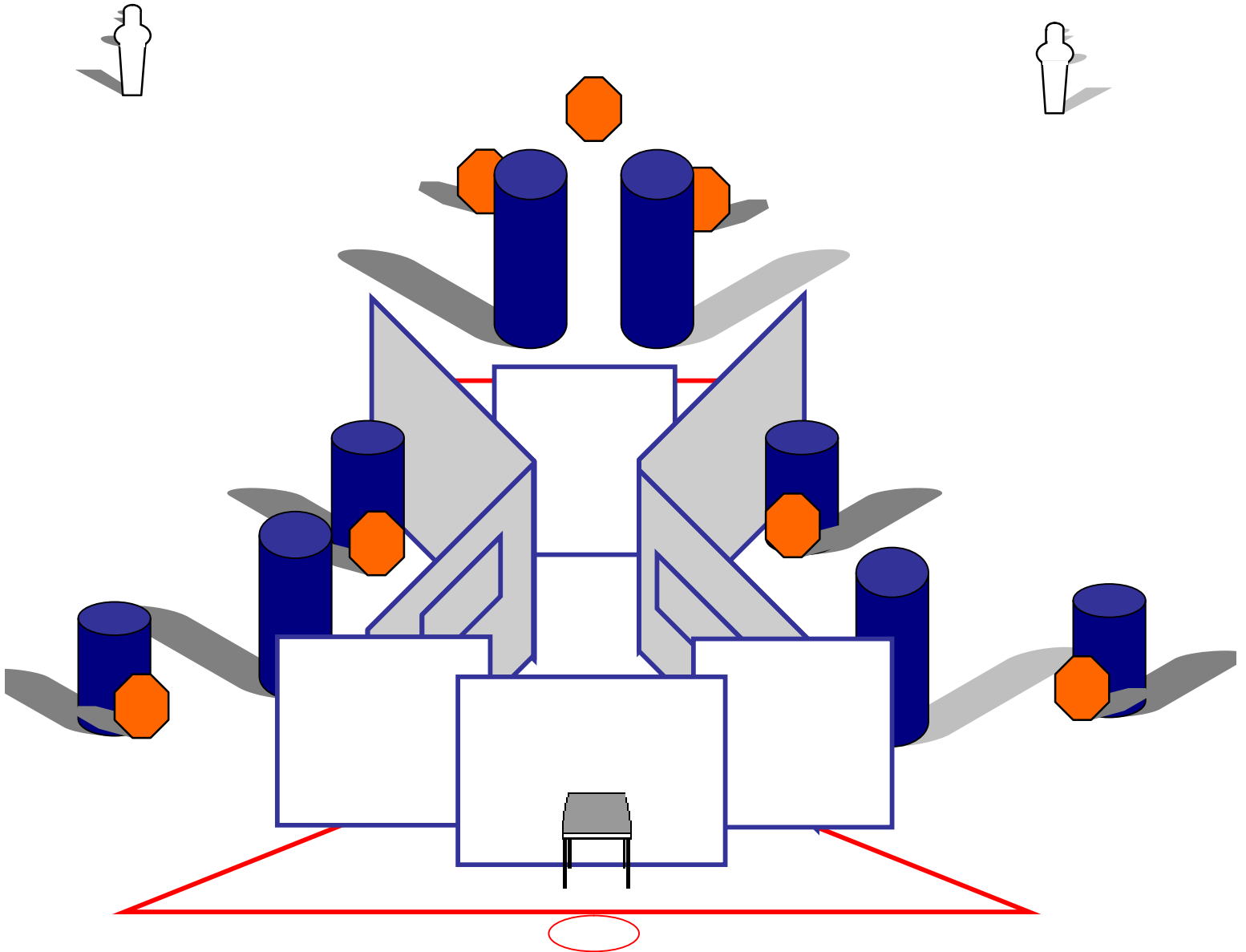
## STAGE 5 - Short Course (SETTORE 10)



### INFO STAGE 5

<b>TYPE:</b>	Short Course.	<b>TARGETS:</b>	<ul style="list-style-type: none"> <li>• 3 Classic Targets</li> <li>• 6 Pepper Poppers</li> <li>• 2 Penalty Target.</li> </ul>
<b>SCORING:</b>	Comstock.	<b>MINIMUM ROUNDS:</b>	9 Rounds.
<b>DISTANCES:</b>	4- 10 m	<b>MAX POINTS:</b>	45 Points.
<b>START:</b>	Audible signal	<b>PENALTIES:</b>	As per current edition of IPSC Rule Book.
<b>STOP:</b>	Last shot.		
<b>START POSITION:</b>	Il tiratore, è seduto con l'arma sul tavolo in condizione di pronto come previsto nelle varie divisioni.		
<b>PROCEDURE:</b>	Al segnale acustico il tiratore, mantenendo la posizione seduta, con almeno un colpo, ingaggia ed abbatte i bersagli in ordine libero rispettando fault line ed angoli di sicurezza.		
<b>DESIGN NOTES:</b>	Pepper popper 1 attiva bobber		

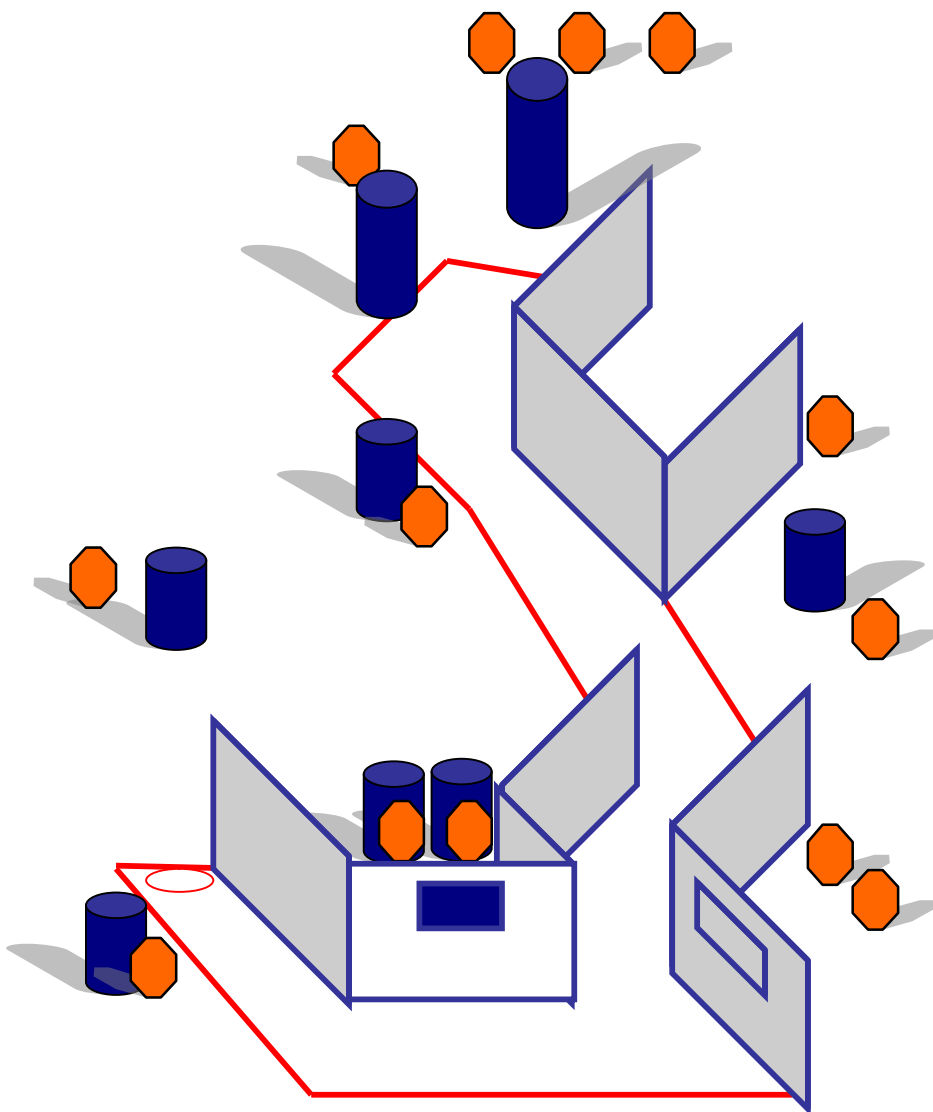
## STAGE 6 - Medium Course (SETTORE 12)



### INFO STAGE 6

<b>TYPE:</b>	Long course.	<b>TARGETS:</b>	<ul style="list-style-type: none"> <li>• 7 Classic Targets</li> <li>• 2 pepper popper.</li> </ul>
<b>SCORING:</b>	Comstock.	<b>MINIMUM ROUNDS:</b>	16 Rounds.
<b>DISTANCES:</b>	4-12 m	<b>MAX POINTS:</b>	80 Points.
<b>START:</b>	Audible signal	<b>PENALTIES:</b>	As per current edition of IPSC Rule Book.
<b>STOP:</b>	Last shot.		
<b>START POSITION:</b>	Tiratore sulla start line come indicato dal R.O. arma scarica in fondina, tutti i caricatori sul tavolo.		
<b>PROCEDURE:</b>	Al segnale acustico il tiratore ingaggia ed abbatte i bersagli quando visibili rispettando fault line ed angoli di sicurezza.		

## STAGE 7 Long Course (SETTORE 13)



### INFO STAGE 7

<b>TYPE:</b>	Long Course.	<b>TARGETS:</b>	• 13 Classic Targets
<b>SCORING:</b>	Comstock.	<b>MINIMUM ROUNDS:</b>	26 Rounds.
<b>DISTANCES:</b>	2-18 m	<b>MAX POINTS:</b>	130 Points.
<b>START:</b>	Audible signal	<b>PENALTIES:</b>	As per current edition of IPSC Rule Book.
<b>STOP:</b>	Last shot.		
<b>START POSITION:</b>	Tiratore sulla start line di fronte ai bersagli; arma in fondina in condizione di pronto come previsto nelle varie divisioni.		
<b>PROCEDURE:</b>	Al segnale acustico il tiratore ingaggia ed abbatte i bersagli quando visibili in ordine libero rispettando Fault Line ed angoli di sicurezza.		