



Futura club
POLIGONI DI TIRO

Presenta

3[^] Prova Grand Slam 2009

GARA VALIDA PER IL CAMPIONATO REGIONALE LAZIO 2009

1 marzo 2009 Castel Sant'Elia (VT)



Vi invita al

3[^] Prova Grand Slam 2009

Campionato regionale Lazio 2009

*FUTURA CLUB Shooting Range - Castel Sant'Elia-VT-
(a 20 minuti d a Roma)*

1 marzo 2009

8 ESERCIZI - ___ COLPI MINIMI - ___ PUNTEGGIO MASSIMO
TUTTE LE DIVISIONI AMMESSE
I.P.S.C. January 2004 Ed. RULEBOOK

MATCH INFO: Il Match sarà disputato presso il "FUTURA CLUB" Shooting Range, domenica 1 marzo 2009. Tutti i tiratori termineranno la loro prova nella stessa giornata; le slot sono disponibili per il giorno di domenica. I tiratori dovranno trovarsi sul campo di gara entro le ore 07:30 per il ritiro dei documenti di gara; il match avrà inizio alle ore 08:00.

ISCRIZIONI: il numero massimo delle slot di partecipazione è limitato a 140 slot per la giornata di domenica (per le iscrizioni vige il regolamento sportivo F.I.T.D.S.). Nell'inoltrare l'iscrizione si prega di indicare chiaramente Cognome, Nome, Divisione e classe di appartenenza oltre al Power Factor; indicare infine il gruppo di preferenza.

CONTATTI: Barilaro Maria Vittoria CELL. 3289680294/3355228325

ISCRIZIONE ON LINE SUL SITO WWW.FUTURACLUB.IT

L'iscrizione si riterrà definitivamente accettata al momento del perfezionamento della quota di € 40,00 da effettuare con:

- vaglia intestato a Barilaro Maria Vittoria via Raffaele Ciasca 37/d 00155 Roma
- bonifico A.P.D.T. FUTURACLUB IBAN: IT 42 0 0103003211000001684050

REGOLAMENTO: I.P.S.C. January 2004 edition.

MATCH DIRECTOR: Mr. Guido Matteini.

MUNIZIONAMENTO: non ci sono restrizioni per l'uso di munizioni.

RISTORO: è disponibile una confortevole area e servizio di ristoro sul campo.

DIRECTIONS TO THE RANGE:



Da Roma
Via Cassia Bis,
uscita n. 5
Umiltà/Nepi
Dopo circa 3 km,
Strada Selciatella, poi
seguire indicazioni
per il Poligono

Dall'A1
Uscita Magliano Sabina
direzione
Civita Castellana/Nepi
Superata Nepi,
strada Selciatella, poi
seguire indicazioni
per il Poligono

**Clicca qui per
la piantina
stampabile**

COORDINATE PER IL TUO NAVIGATORE: 42°12'50.69"N /12°21'27.84"E



3[^] Prova Grand Slam 2009

Campionato regionale Lazio 2009

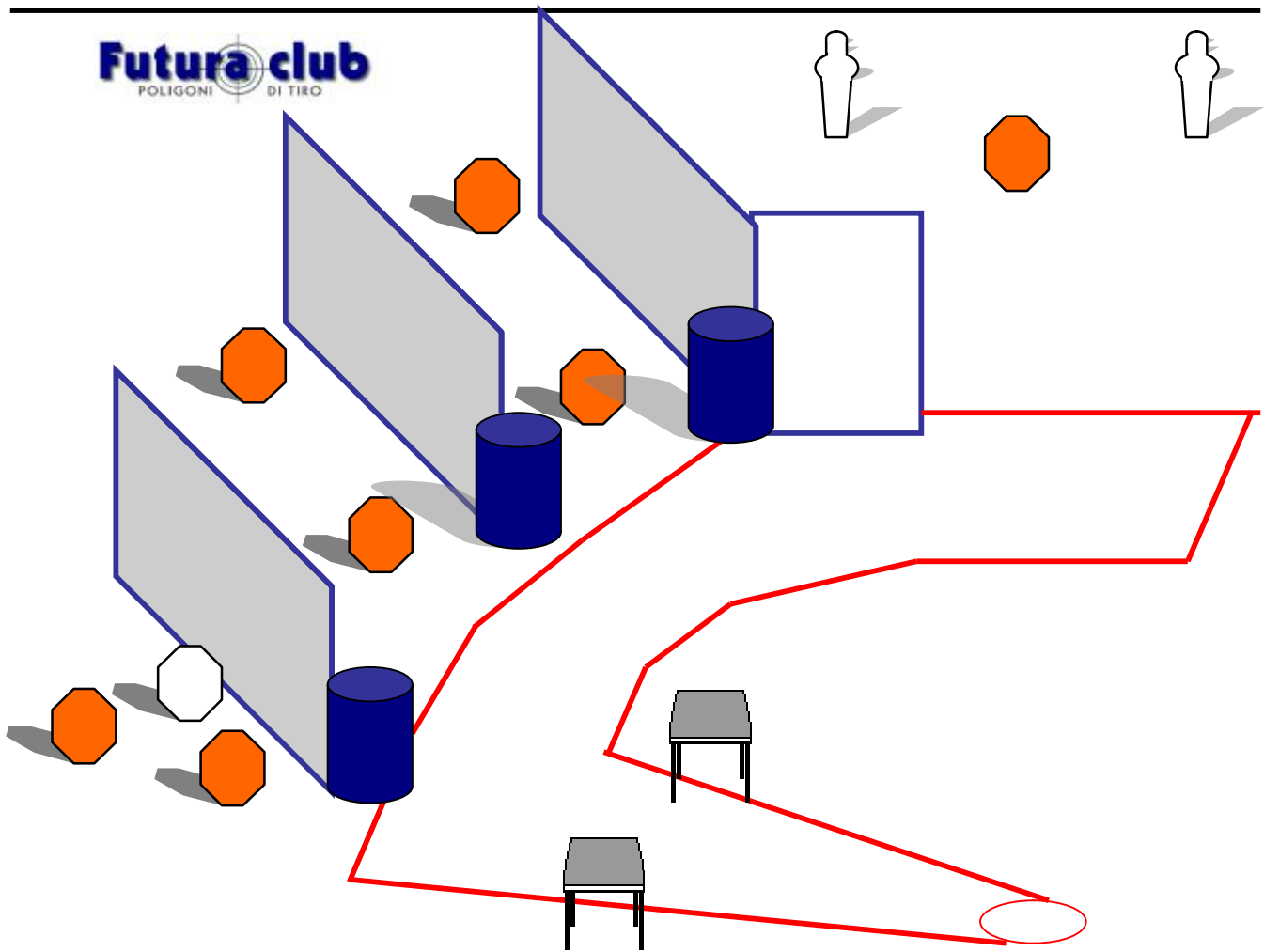
FUTURA CLUB Shooting Range - Castel Sant'Elia-VT-

1 marzo 2009

Match Profile:

STAGE	COURSE TYPE	COUNT METHOD	PAPER TARGETS	PEPPER POPPERS	PLATES	PENALTY TARGETS	MIN. ROUNDS	MAX POINTS
1	Medium course	Comstock	7	2		1	16	80
2	Short Course	Comstock	3		3	2	9	45
3	Long course	Comstock	13			2	26	130
4	Short Course	Comstock	4	1			9	45
5	Medium Course	Virginia St.	3			2	16	80
6	Short Course	Comstock	3	3		2 pp	9	45
7	Short Course	Comstock	4	1		2	9	45
8	Long course	Comstock	13	1		3	27	135
Total			50	8	3	14	121	605

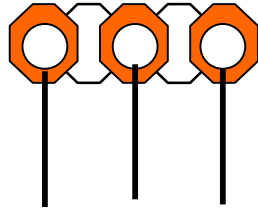
STAGE 1 - Medium Course



INFO STAGE 1

TYPE:	Medium course.	TARGETS:	<ul style="list-style-type: none"> • 7 Classic Targets • 2 Pepper Poppers • 1 Penalty Targets.
SCORING:	Comstock.	MINIMUM ROUNDS:	16 Rounds.
DISTANCES:	3-10 m	MAX POINTS:	80 Points.
START:	Audible signal	PENALTIES:	As per current edition of IPSC Rule Book.
STOP:	Last shot.		
START POSITION:	Tiratore sulla start line come indicato dal R.O. arma scarica in fondina; primo caricatore sul tavolo.		
PROCEDURE:	Al segnale acustico il tiratore ingaggia ed abbatte i bersagli quando visibili in ordine libero rispettando F.L.ed angoli di sicurezza.		
DESIGN NOTES:			

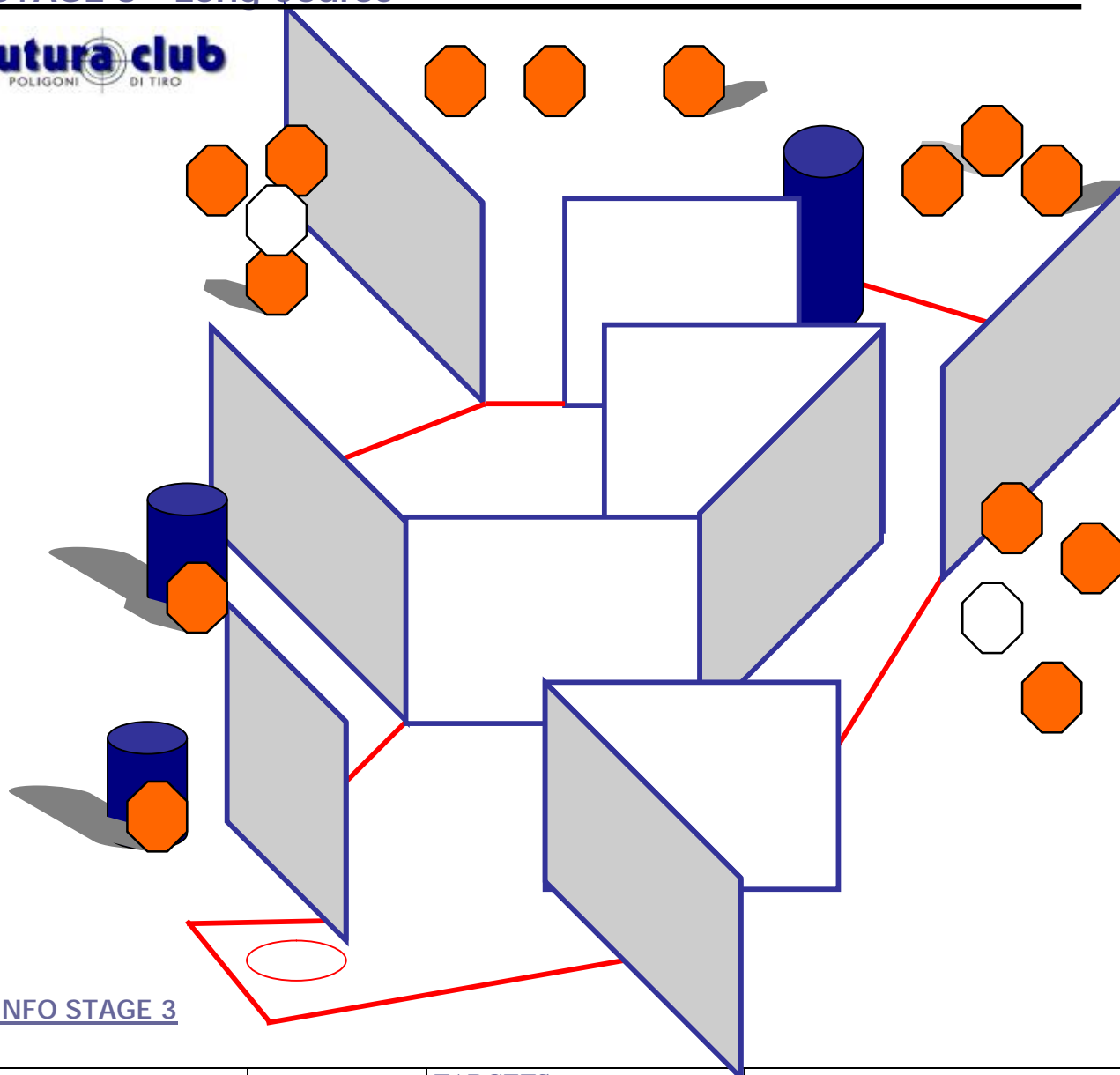
STAGE 2 - Short Course



INFO STAGE 2

TYPE:	Short Course.	TARGETS:	<ul style="list-style-type: none">• 3 Classic Targets• 3 metal plate• 2 Penalty Target.
SCORING:	Comstock.	MINIMUM ROUNDS:	9 Rounds.
DISTANCES:	8 m	MAX POINTS:	45 Points.
START:	Audible signal	PENALTIES:	As per current edition of IPSC Rule Book.
STOP:	Last shot.		
START POSITION:	Il tiratore è sulla start line in posizione surrender, arma carica in fondina come previsto nelle varie division.		
PROCEDURE:	Al segnale acustico il tiratore, ingaggia ed abbatte i bersagli in ordine libero rispettando fault line ed angoli di sicurezza.		
DESIGN NOTES:			

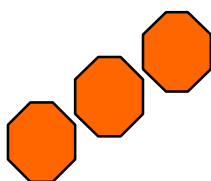
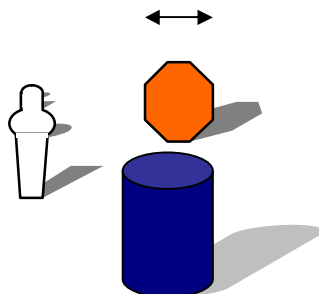
STAGE 3 - Long Course



INFO STAGE 3

TYPE:	Long course.	TARGETS:	<ul style="list-style-type: none"> • 13 Classic Targets • 2 Penalty Targets.
SCORING:	Comstock.	MINIMUM ROUNDS:	26 Rounds.
DISTANCES:	4-12 m	MAX POINTS:	130 Points.
START:	Audible signal	PENALTIES:	As per current edition of IPSC Rule Book.
STOP:	Last shot.		
START POSITION:	Tiratore in condizione di pronto surrender di fronte ai bersagli; arma in fondina in condizione di pronto come previsto nelle varie divisioni.		
PROCEDURE:	Al segnale acustico il tiratore ingaggia ed abbatte i bersagli quando visibili rispettando fault line ed angoli di sicurezza.		
DESIGN NOTES:			

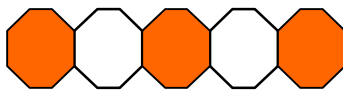
STAGE 4 – Short Course



INFO STAGE 4

TYPE:	Short course.	TARGETS:	<ul style="list-style-type: none"> • 4 Classic Targets • 1 pepper popper
SCORING:	Comstock.	MINIMUM ROUNDS:	9 Rounds.
DISTANCES:	3- 8 m	MAX POINTS:	45 Points.
START:	Audible signal	PENALTIES:	As per current edition of IPSC Rule Book.
STOP:	Last shot.		
START POSITION:	Tiratore nel box di fronte ai bersagli; arma in fondina in condizione di pronto come previsto nelle varie divisioni.		
PROCEDURE:	Al segnale acustico il tiratore, restando all'interno del box ingaggia ed abbatte i bersagli quando visibili in ordine libero rispettando gli angoli di sicurezza.		
DESIGN NOTES:	pepper popper attiva target bobber		

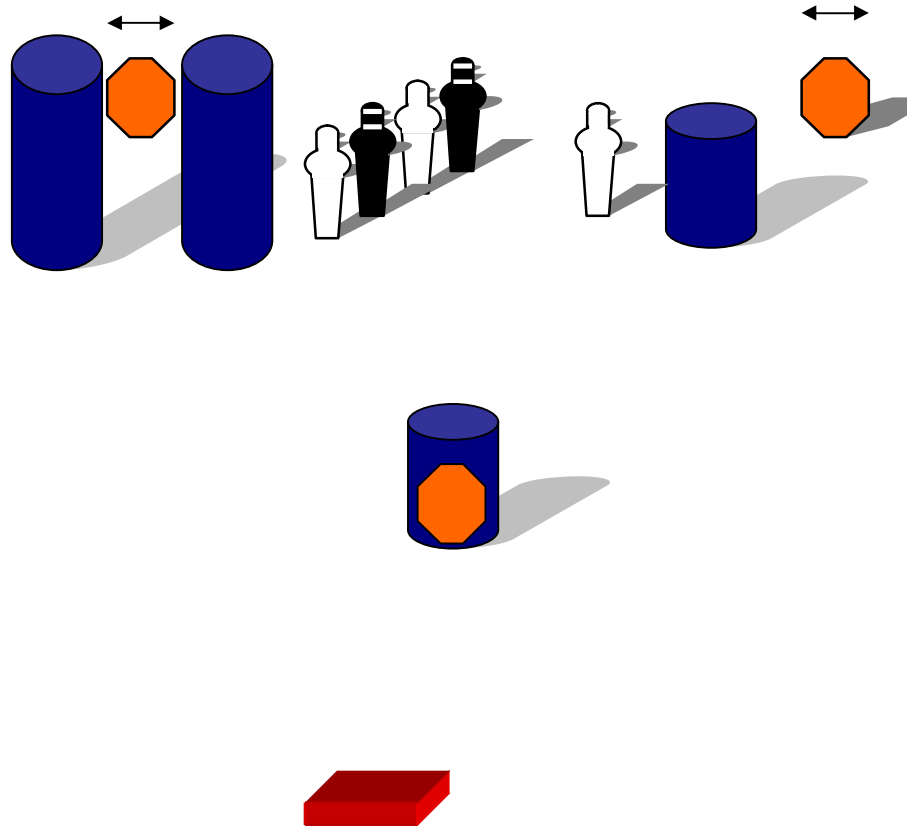
STAGE 5 - Medium Course



INFO STAGE 5

TYPE:	Standard Medium Course.	TARGETS:	<ul style="list-style-type: none"> • 3 Classic Targets • 3 Penalty Target.
SCORING:	Virginia	ROUNDS:	16 Rounds.
DISTANCES:	21 m; 14m; 7 m.	MAX POINTS:	80 Points.
START:	Audible signal	PENALTIES:	As per current edition of IPSC Rule Book.
STOP:	Last shot.		
START POSITION:	Il tiratore è nel box A arma carica in fondina come previsto nelle varie division.		
PROCEDURE:	Al segnale acustico il tiratore, dal box A ingaggia a due mani T1 T2 T3; si sposta nel box B dove con almeno un ginocchio a terra ingaggia T1 T2 T3; termina l'esercizio nel box C dove ingaggia T1 T2 T3 con la sola mano forte; il tiratore è obbligato ad effettuare un cambio del caricatore durante gli spostamenti dal box A al box B o dal box B al box C e a rispettare sempre gli angoli di sicurezza.		
DESIGN NOTES:			

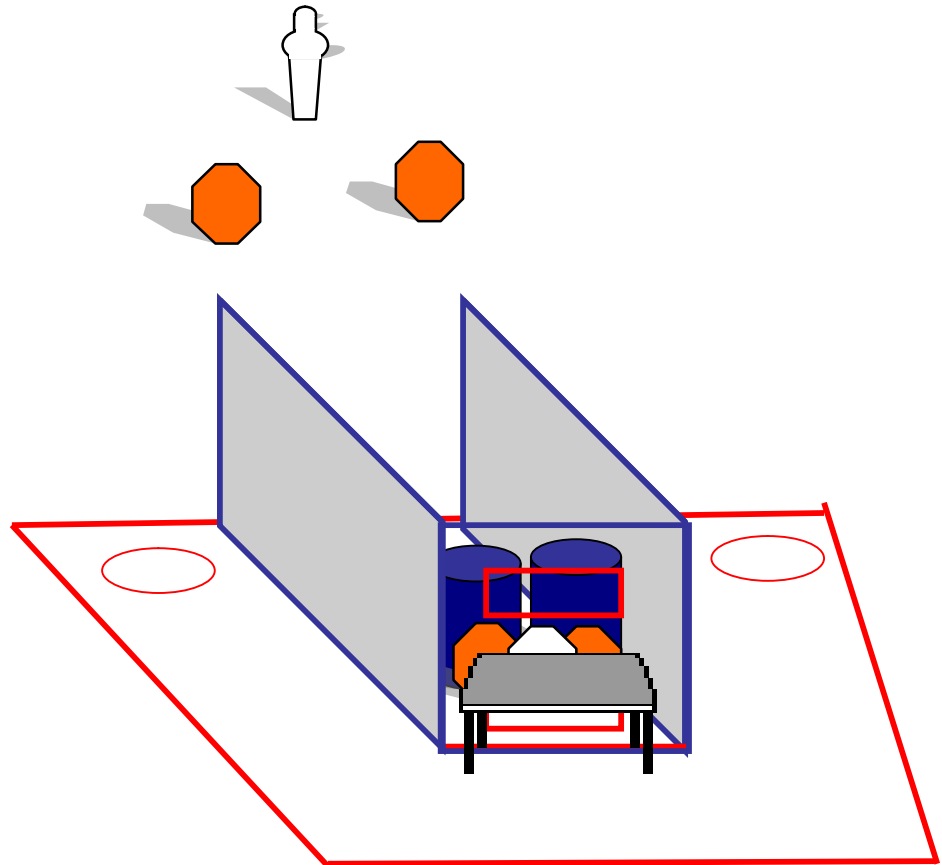
STAGE 6 – Short Course



INFO STAGE 6

TYPE:	Short course.	TARGETS:	<ul style="list-style-type: none"> • 3 Classic Targets • 3 pepper popper • 2 PP penalty
SCORING:	Comstock.	MINIMUM ROUNDS:	9 Rounds.
DISTANCES:	3- 8 m	MAX POINTS:	45 Points.
START:	Audible signal	PENALTIES:	As per current edition of IPSC Rule Book.
STOP:	Last shot.		
START POSITION:	Tiratore nel box di fronte ai bersagli; arma in fondina in condizione di pronto come previsto nelle varie divisioni.		
PROCEDURE:	Al segnale acustico il tiratore restando all'interno del box ingaggia ed abbatte i bersagli quando visibili in ordine libero rispettando gli angoli di sicurezza.		
DESIGN NOTES:	pepper popper 1 e 2 attivano T1 e T2 target bobber		

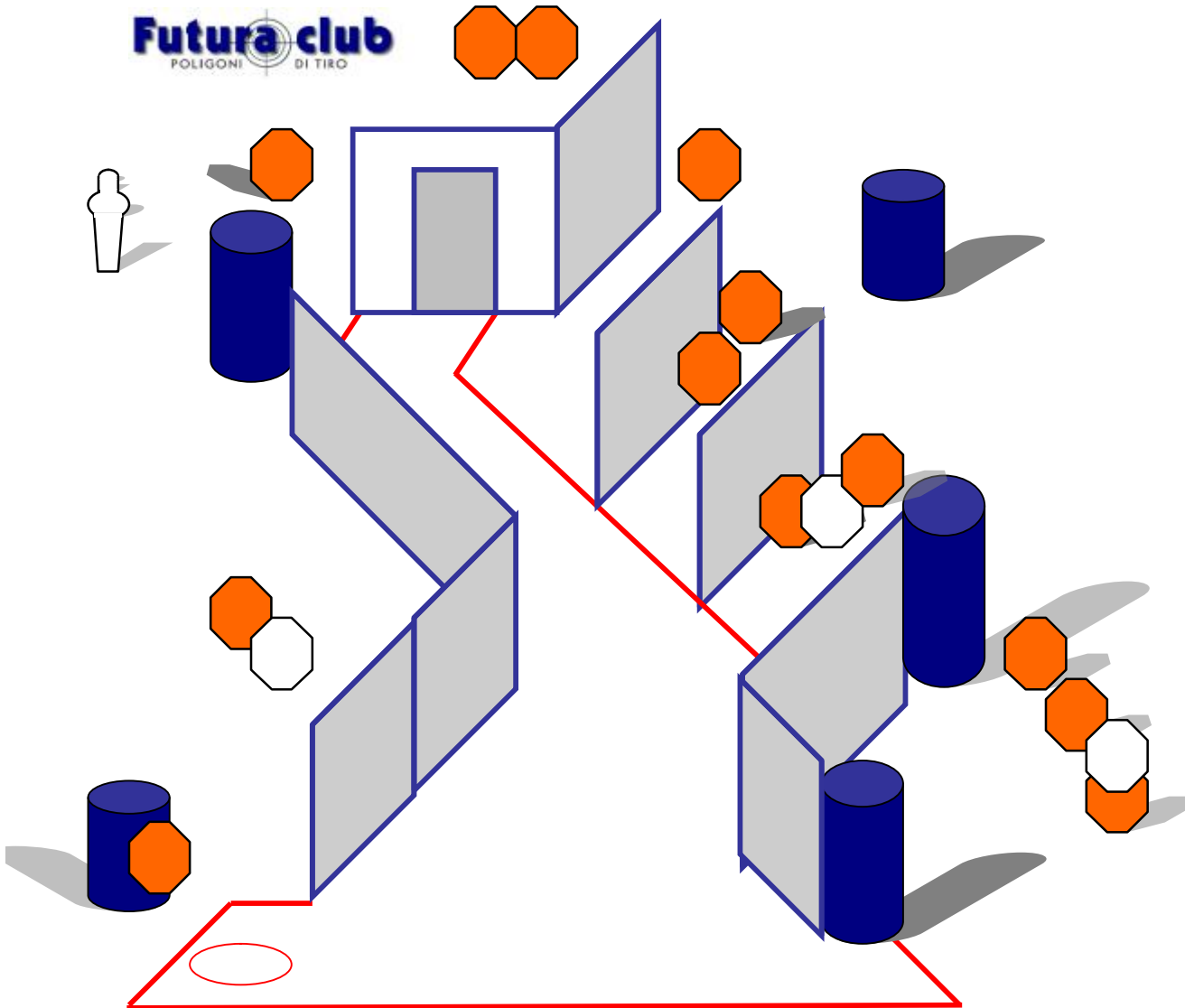
STAGE 7 Short Course



INFO STAGE 7

TYPE:	Short Course.	TARGETS:	<ul style="list-style-type: none"> • 4 Classic Targets • 1 pepper popper • 1 Penalty Targets.
SCORING:	Comstock.	MINIMUM ROUNDS:	9 Rounds.
DISTANCES:	4-12 m	MAX POINTS:	45 Points.
START:	Audible signal	PENALTIES:	As per current edition of IPSC Rule Book.
STOP:	Last shot.		
START POSITION:	Tiratore sulla start line come indicato dal R.O.; arma sul tavolo scarica, caricatori nei porta caricatori.		
PROCEDURE:	Al segnale acustico il tiratore ingaggia ed abbatte i bersagli quando visibili in ordine libero rispettando Fault Line ed angoli di sicurezza.		
DESIGN NOTES:			

STAGE 8 - Long Course



INFO STAGE 8

TYPE:	Long Course.	TARGETS:	<ul style="list-style-type: none"> • 13 Classic Targets • 1 Pepper Poppers • 3 Penalty Targets.
SCORING:	Comstock.	MINIMUM ROUNDS:	27 Rounds.
DISTANCES:	2-18 m	MAX POINTS:	135 Points.
START:	Audible signal	PENALTIES:	As per current edition of IPSC Rule Book.
STOP:	Last shot.		
START POSITION:	Tiratore nel box di fronte ai bersagli; arma in fondina in condizione di pronto come previsto nelle varie divisioni.		
PROCEDURE:	Al segnale acustico il tiratore ingaggia ed abbatte i bersagli quando visibili in ordine libero rispettando Fault Line ed angoli di sicurezza.		
DESIGN NOTES:			